



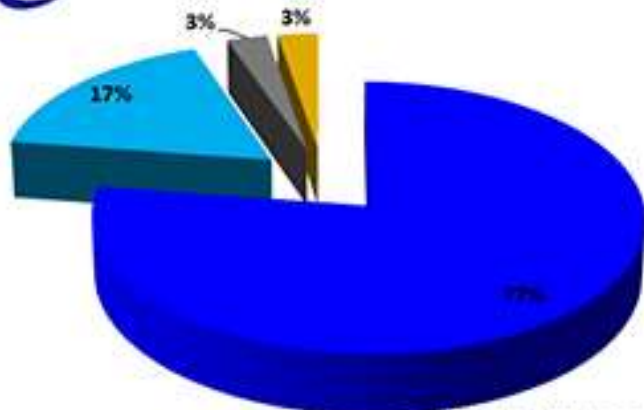
CÁMARA DE CUENTAS
DE LA REPÚBLICA DOMINICANA

"Año de Fomento a las Exportaciones"

Boletín ESTADÍSTICO

Áreas de atención
a ciudadanos

ANÁLISIS DE LA REGIÓN DE PROCEDENCIA DE
LOS SOLICITANTES DE INFORMACIÓN
ABRIL - JUNIO 2018



- Santo Domingo
- Región Norte
- Región Sur
- Región Este

2-2018

Segundo Trimestre

ÍNDICE

INTRODUCCIÓN	2
PLENO DE MIEMBROS.....	3
OFICINA DE LIBRE ACCESO A LA INFORMACIÓN	4
DEPARTAMENTO DE CONTROL SOCIAL.....	8
DIVISIÓN DE RECEPCIÓN Y TRÁMITE DE DENUNCIAS RECIBIDAS	8
SECCIÓN DE DIVULGACIÓN DE CONTROL SOCIAL.....	10
TALLERES DIRIGIDOS A LA CIUDADANÍA	10

INTRODUCCIÓN

La Cámara de Cuentas de la República Dominicana (CCRD) pone al alcance del público su Boletín Estadístico correspondiente al segundo trimestre del año 2018, con informaciones seleccionadas de áreas clave de la institución, de acuerdo al orden siguiente:

- Estadísticas de la Oficina de Libre Acceso a la Información (OAI) relacionadas con las solicitudes recibidas.
- Estadísticas del Departamento de Control Social respecto a las denuncias recibidas y los talleres de difusión sobre las funciones de la CCDR.

PLENO DE MIEMBROS

LIC. HUGO FRANCISCO ÁLVAREZ PÉREZ
Presidente

LIC. PEDRO ORTIZ HERNÁNDEZ
Vicepresidente


LIC. CARLOS TEJADA
Secretario del Bufete Directivo


LIC. FÉLIX ÁLVAREZ RIVERA
Miembro

LCDA. MARGARITA MELENCIANO CORPORÁN.
Miembro


OFICINA DE LIBRE ACCESO A LA INFORMACIÓN

La Oficina de Libre Acceso a la Información -OAI-, en el segundo trimestre del año 2018 **recibió setenta y cinco (75) solicitudes**. A continuación, presentamos los detalles.

 TIPO DE INFORMACIÓN REQUERIDA ABRIL - JUNIO 2018		
Tipos de Requerimiento	Cantidad de Requerimientos	% Requerimientos
Extracto de declaración jurada de patrimonio (DJP)	44	59%
Informe de auditoría	6	8%
Certificación	5	7%
Ejecución presupuestaria	3	4%
Información de Cámara de Cuentas	2	3%
Resolución del Pleno	2	3%
Copia de oficio	2	3%
Declaración jurada íntegra y extracto	2	3%
Ejecución presupuestaria y presupuesto	1	1%
Listado de funcionarios que no han presentado su DJP	1	1%
Estatus de rendición de cuentas de ASFL	1	1%
Tabla de Viático	1	1%
Identificación de las personas expuestas políticamente	1	1%
Soportes de declaración jurada de patrimonio	1	1%
Otros listados (ASFL de una localidad)	1	1%
Soportes de auditoría	1	1%
Plan Anual de auditoría	1	1%
TOTAL	75	100%


 ENTE O INSTITUCIÓN DE LA QUE SE REQUIRIÓ INFORMACIÓN ABRIL - JUNIO 2018		
Ente o institución	Cantidad de Requerimientos	% Requerimientos
Gobierno central	31	41%
Gobierno local	15	20%
Descentralizada	19	25%
Cámara de Cuentas	6	8%
Asociaciones sin fines de lucro (ASFL)	4	5%
TOTAL	75	100%

 MEDIO DE RECEPCIÓN DE LOS REQUERIMIENTOS DE INFORMACIÓN ABRIL - JUNIO 2018		
Medio de recepción	Cantidad de requerimientos	% Requerimientos
Correo electrónico	38	51%
Presencial	13	17%
Comunicación Escrita entregada en CCRD/OAI	12	16%
Página Web (SAIP)	10	13%
Teléfono	2	3%
TOTAL	75	100%

 MEDIO DE ENTREGA DE RESPUESTA A LOS REQUERIMIENTOS DE INFORMACIÓN ABRIL - JUNIO 2018		
Medio de entrega	Cantidad de requerimientos entregados	% Requerimientos
Correo electrónico	49	71%
Impresos	20	29%
Medios digitales (CD, USB,)	0	0%
Página web	0	0%
TOTAL	69	100%

Antes del cierre del trimestre abril - junio 2018 se dispuso información para setenta y tres (73) requerimientos, con un promedio de cinco (5) días laborables.

Antes de cerrar el trimestre se entregaron informaciones de sesenta y nueve (69) requerimientos, con un promedio de seis (6) días. A continuación, una tabla con la distribución de los mismos según el **tiempo de respuesta**.


 TIEMPO DE RESPUESTA A LOS REQUERIMIENTOS DE LOS CIUDADANOS ABRIL - JUNIO 2018		
Tiempo de entrega	Cantidad de requerimientos	% Requerimientos
Entrega en cinco (5) días o menos	35	51%
De 6 a 10 días	30	43%
De 11 a 15 días	0	0%
De 16 a 20 días	3	4%
De 21 a 25 días	1	1%
Más de 25 días	0	0%
TOTAL	69	100%

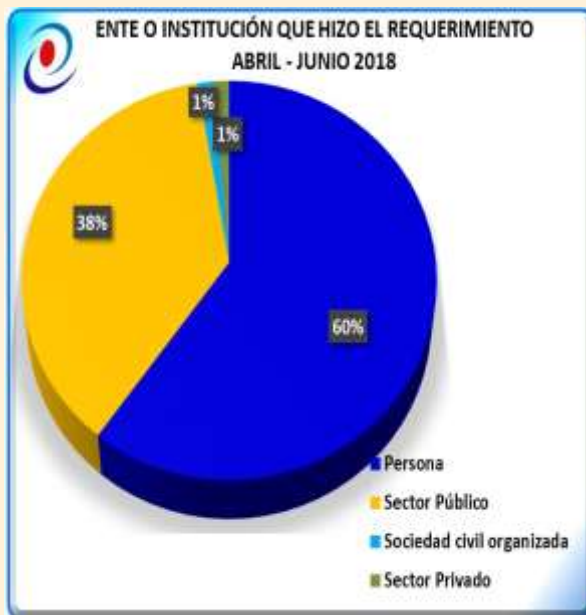
Es importante destacar que, en el caso de los informes de auditoría no finalizados, solo se les notifica el estatus o proceso en el que están.

A continuación, presentamos un análisis de los **datos relacionados con los ciudadanos** atendidos en la OAI, teniendo en consideración diferentes criterios.

El análisis de los datos, desde la **perspectiva de género**, en cuanto a los requerimientos de información, reveló que el 44 % fue tramitado por hombres, 23 % por mujeres y el restante 33 % eran equipos de los dos sexos o institución.

En la siguiente tabla se despliega **la distribución de acuerdo al grado académico** de los solicitantes de información.

 GRADO ACADÉMICO DE LOS SOLICITANTES ABRIL - JUNIO 2018		
Grado académico	Cantidad de Requerimientos	% Requerimientos
Maestría	6	8%
Licenciatura/Ingeniería	32	43%
Estudiante universitario	6	8%
Otros (Nivel técnico)	3	4%
Dato no documentado (Institución)	28	37%
TOTAL	75	100%



DEPARTAMENTO DE CONTROL SOCIAL

DIVISIÓN DE RECEPCIÓN Y TRÁMITE DE DENUNCIAS RECIBIDAS


La Cámara de Cuentas, a través del Departamento de Control Social, **recibe y tramita las denuncias** de la ciudadanía. Durante el trimestre abril – junio 2018 **se recibieron veintiuna (21) denuncias**.

TIPO DE INSTITUCIÓN DENUNCIADA ABRIL - JUNIO 2018		
Tipo de institución	Cantidad de Denuncias	%
Gobierno local (Ayuntamiento/ Junta Distrital)	16	76.2%
Instituciones descentralizadas	2	9.5%
Asociaciones sin fines de lucro (ASFL)	2	9.5%
Gobierno Central	1	4.8%
TOTAL	21	100%

REGIÓN DE PROCEDENCIA DE LAS DENUNCIAS ABRIL - JUNIO 2018		
Región	Cantidad de denuncias	%
Santo Domingo	10	48%
Región Sur	5	24%
Región Norte	6	29%
Región Este	0	0%
TOTAL	21	100%

MOTIVOS DE LAS DENUNCIAS RECIBIDAS ABRIL - JUNIO 2018		
Motivo de denuncia	Cantidad de Denuncias	%
Uso inadecuado de los fondos	2	10%
Violación a la ley	6	29%
Corrupción	7	33%
Irregularidades en el manejo de los fondos	4	19%
Irregularidades presupuestarias	1	5%
No es competencia de la CCRD	1	5%
TOTAL	21	100%

 MEDIO UTILIZADO POR LOS CIUDADANOS PARA HACER LA DENUNCIA ABRIL - JUNIO 2018		
Medios	Cantidad de Denuncias	% de Denuncias
Entrega personal	16	76%
Via web "Ojo ciudadano"	5	24%
Vía telefónica	0	0%
Vía correspondencia	0	0%
TOTAL	21	100%

 ENTE O INSTITUCIÓN QUE HIZO LA DENUNCIA ABRIL - JUNIO 2018		
Ente o institución	Cantidad de Denuncias	%
Persona	8	38%
Gobierno local (Ayuntamiento /Junta Distrital)	3	14%
Anonimo	10	48%
Total	21	100%

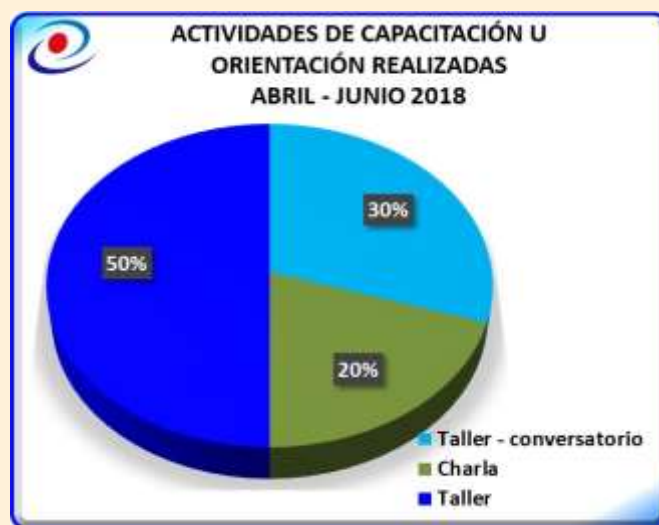
El análisis de los datos, desde la **perspectiva de género**, en cuanto a las denuncias presentadas, reveló que 43 % correspondió a hombres, 5 % a mujeres, 5 % equipos de los dos sexos y el 48 % información no suministrada/anónimo.

SECCIÓN DE DIVULGACIÓN DE CONTROL SOCIAL

TALLERES DIRIGIDOS A LA CIUDADANÍA

Con el objetivo de **capacitar y crear aptitudes de empoderamiento** de la ciudadanía para el **ejercicio del control social**, la Cámara de Cuentas desarrolla seminarios, talleres, charlas, conferencias y conversatorios en diferentes localidades del país. Así también, se realizan actividades de capacitación dirigidas a instituciones que manejan fondos del Estado, con la finalidad de fortalecer el proceso de rendición de cuentas.

Durante el período abril -junio 2018, se realizaron diez (10) actividades. A continuación, los detalles.



ENTE O INSTITUCIÓN PARTICIPANTE ABRIL - JUNIO 2018		
Ente o institución	Cantidad de Participantes	%
Asociaciones/ Juntas de Vecinos /Movimientos Comunitarios /Comités de Amas de Casas	148	37%
Organizaciones no Gubernamentales (ONG)	146	37%
Ayuntamientos/Juntas Distritales	48	12%
Sector Educación	34	9%
Otras instituciones del sector público.	19	5%
TOTAL	395	100%



**PARTICIPANTES EN ACTIVIDADES DE CAPACITACIÓN DE ACUERDO
AL TEMA Y GÉNERO
ABRIL - JUNIO 2018**

Tema	Participantes Masculinos	Participantes Femeninos	Total	% Según tema
Rol y funciones de la CCRD y el control social	109	53	162	41%
Transparencia, rendición de cuentas y elaboración de reportes para ONG	48	98	146	37%
Empoderamiento	27	14	41	10%
Yo Rindo Cuentas	12	18	30	8%
Presentación a Ministerios Talleres para ONG en el marco de Cuentas Conmigo	6	10	16	4%
Total	202	193	395	100%
% según sexo	51%	49%	100%	



CÁMARA DE CUENTAS
DE LA REPÚBLICA DOMINICANA

Auspiciado por:



UNION EUROPEA



*Al servicio
de las personas
y las naciones*