

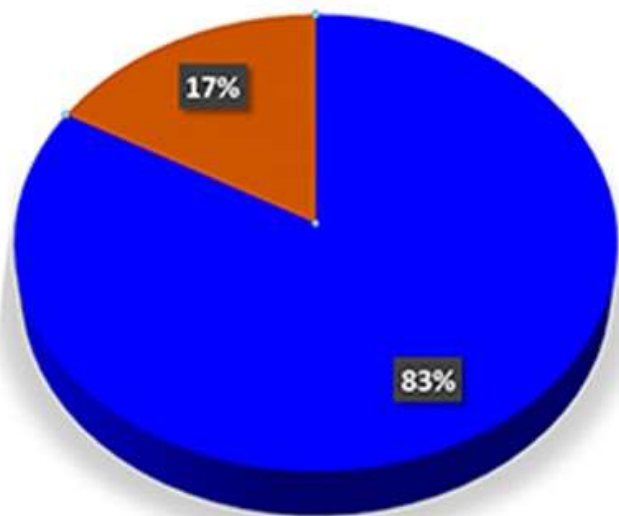


CÁMARA DE CUENTAS
DE LA REPÚBLICA DOMINICANA

"Año de Fomento a las Exportaciones"



ACTIVIDADES DE CAPACITACIÓN
ORIENTACIÓN REALIZADAS
OCTUBRE - DICIEMBRE 2018



■ Taller
■ Charla

Boletín ESTADÍSTICO

Áreas de atención
a ciudadanos

4-2018

Cuarto Trimestre

ÍNDICE

INTRODUCCIÓN	2
PLENO DE MIEMBROS.....	3
OFICINA DE LIBRE ACCESO A LA INFORMACIÓN	4
DEPARTAMENTO DE CONTROL SOCIAL.....	8
DIVISIÓN DE RECEPCIÓN Y TRÁMITE DE DENUNCIAS RECIBIDAS	8
SECCIÓN DE DIVULGACIÓN DE CONTROL SOCIAL.....	10
TALLERES DIRIGIDOS A LA CIUDADANÍA	10

INTRODUCCIÓN

Para poner al alcance del público que consulta informaciones a través del portal de acceso a la información, la Cámara de Cuentas de la República Dominicana (CCRD) pone al alcance del público su Boletín Estadístico con las estadísticas correspondiente al cuarto trimestre del año 2018, con informaciones seleccionadas de las áreas de atención al ciudadano, de acuerdo al orden siguiente:

- Estadísticas de la Oficina de Libre Acceso a la Información (OAI) relacionadas con las solicitudes recibidas.
- Estadísticas del Departamento de Control Social respecto a las denuncias recibidas y los talleres de difusión sobre las funciones de la CCRD.

PLENO DE MIEMBROS

LIC. HUGO FRANCISCO ÁLVAREZ PÉREZ
Presidente

LIC. PEDRO ORTIZ HERNÁNDEZ
Vicepresidente

LIC. CARLOS TEJADA
Secretario del Bufete Directivo


LIC. FÉLIX ÁLVAREZ RIVERA
Miembro


LCDA. MARGARITA MELENCIANO CORPORÁN.
Miembro


OFICINA DE LIBRE ACCESO A LA INFORMACIÓN


La Oficina de Libre Acceso a la Información -OAI-, en el cuarto trimestre del año 2018 **recibió ciento catorce (114) solicitudes**. A continuación, presentamos los detalles.

 TIPO DE INFORMACIÓN REQUERIDA OCTUBRE - DICIEMBRE 2018		
Tipos de Requerimiento	Cantidad de Requerimientos	% Requerimientos
Extracto de declaración jurada de patrimonio (DJP)	93	82%
Informe de auditoría	6	5%
Ejecución presupuestaria	5	4%
Declaraciones juradas integrales	1	1%
Copia certificada de informe de auditoría	1	1%
Relación de recaudos	1	1%
Copia de Decreto 92-16	1	1%
Estatus de Informe	1	1%
Copia de documentos de determinada auditoría	1	1%
Listado de funcionarios que no han presentado su DJP	1	1%
Listado de funcionarios que han presentado su DJP	1	1%
Estatus de denuncia	1	1%
Definición de Principios de Contabilidad	1	1%
TOTAL	114	100%

 ENTE O INSTITUCIÓN DE LA QUE SE REQUIRIÓ INFORMACIÓN OCTUBRE - DICIEMBRE 2018		
Ente o institución	Cantidad de Requerimientos	% Requerimientos
Gobierno central	58	51%
Gobierno local	11	10%
Descentralizada	42	37%
Cámara de Cuentas	3	3%
Asociaciones sin fines de lucro (ASFL)	0	0%
TOTAL	114	100%


 MEDIO DE RECEPCIÓN DE LOS REQUERIMIENTOS DE INFORMACIÓN OCTUBRE - DICIEMBRE 2018		
Medio de recepción	Cantidad de requerimientos	% Requerimientos
Correo electrónico	62	54%
Página Web (SAIP)	27	24%
Presencial	13	11%
Comunicación escrita entregada en CCRD/OAI	7	6%
Teléfono	5	4%
TOTAL	114	100%

 MEDIO DE ENTREGA DE RESPUESTA A LOS REQUERIMIENTOS DE INFORMACIÓN OCTUBRE - DICIEMBRE 2018		
Medio de entrega	Cantidad de requerimientos entregados	% Requerimientos
Correo electrónico	51	48%
Impresos	51	48%
Medios digitales (CD, USB,)	4	4%
Correspondencia	1	1%
TOTAL	107	100%

 RESULTADOS DE LA GESTIÓN OCTUBRE - DICIEMBRE 2018		
Resultado de la Gestión	Cantidad de Requerimientos	% Requerimientos
Respondidos	106	93%
En proceso	5	4%
Con aviso de que puede pasar a retirar	2	2%
Rechazados	0	0%
Desviados	1	1%
TOTAL	114	100%

Antes del cierre del trimestre octubre - diciembre 2018 se dispuso información para ciento nueve (109) requerimientos, con un promedio de cuatro (4) días laborables.

Antes de cerrar el trimestre se entregaron informaciones de ciento seis (106) requerimientos, con un promedio de seis (6) días laborables. A continuación, una tabla con la distribución de estos según el **tiempo de respuesta**.

 TIEMPO DE RESPUESTA A LOS REQUERIMIENTOS DE LOS CIUDADANOS OCTUBRE - DICIEMBRE 2018		
Tiempo de entrega	Cantidad de requerimientos	% Requerimientos
Entrega en cinco (5) días o menos	53	50%
De 6 a 10 días	50	47%
De 11 a 15 días	2	2%
De 16 a 20 días	1	1%
TOTAL	106	100%

Cabe destacar que, en el caso de los informes de auditoría no finalizados, solo se les notifica el estatus o proceso en el que están.

A continuación, presentamos un análisis de los **datos relacionados con los ciudadanos** atendidos en la OAI, teniendo en consideración diferentes criterios.

El análisis de los datos, desde la **perspectiva de género**, en cuanto a los requerimientos de información, reveló que el 17 % fue tramitado por hombres, 8 % por mujeres y el restante 75 % eran equipos de los dos sexos o institución.

En la siguiente tabla se despliega **la distribución de acuerdo con el grado académico** de los solicitantes de información.



GRADO ACADÉMICO DE LOS SOLICITANTES OCTUBRE - DICIEMBRE 2018

Grado académico	Cantidad de Requerimientos	% Requerimientos
Doctorado	1	1%
Maestría	3	3%
Licenciatura/Ingeniería	15	13%
Estudiante universitario	7	6%
Otros (Nivel técnico)	2	2%
Dato no documentado (Institución)	86	75%
TOTAL	114	100%




DEPARTAMENTO DE CONTROL SOCIAL

DIVISIÓN DE RECEPCIÓN Y TRÁMITE DE DENUNCIAS RECIBIDAS

La Cámara de Cuentas, a través del Departamento de Control Social, **recibe y tramita las denuncias** de la ciudadanía. Durante el trimestre octubre diciembre 2018 **se recibieron doce (12) denuncias**.

TIPO DE INSTITUCIÓN DENUNCIADA OCTUBRE - DICIEMBRE 2018			REGIÓN DE PROCEDENCIA DE LAS DENUNCIAS OCTUBRE - DICIEMBRE 2018		
Tipo de institución	Cantidad de Denuncias	%	Región	Cantidad de denuncias	%
Gobierno local (Ayuntamiento/ Junta Distrital)	10	83.3%	Santo Domingo	4	33%
Asociaciones sin fines de lucro (ASFL)	1	8.3%	Región Sur	4	33%
Otros (entes)	1	8.3%	Región Norte	4	33%
TOTAL	12	100%	Región Este	0	0%
			TOTAL	12	100%

MOTIVOS DE LAS DENUNCIAS RECIBIDAS OCTUBRE - DICIEMBRE 2018		
Motivo de denuncia	Cantidad de Denuncias	%
Uso inadecuado de los fondos	6	50%
Corrupción	4	33%
Irregularidades en el manejo de los fondos	1	8%
Irregularidades presupuestarias	1	8%
TOTAL	12	100%

 MEDIO UTILIZADO POR LOS CIUDADANOS PARA HACER LA DENUNCIA OCTUBRE - DICIEMBRE 2018		
Medios	Cantidad de Denuncias	% de Denuncias
Entrega personal	9	75%
Vía telefónica	2	17%
Via web "Ojo ciudadano"	1	8%
TOTAL	12	100%

 ENTE O INSTITUCIÓN QUE HIZO LA DENUNCIA OCTUBRE - DICIEMBRE 2018		
Ente o institución	Cantidad de Denuncias	%
Persona	5	42%
Gobierno local y ASFL	1	8%
Asociaciones sin fines de lucro (ASFL)	1	8%
Anonimo	5	42%
Total	12	100%

El análisis de los datos, desde la **perspectiva de género**, en cuanto a las denuncias presentadas, reveló que 50 % correspondió a hombres, y el otro 50 % información no suministrada/anónimo.

SECCIÓN DE DIVULGACIÓN DE CONTROL SOCIAL

TALLERES DIRIGIDOS A LA CIUDADANÍA

Con el objetivo de **capacitar y crear aptitudes de empoderamiento** de la ciudadanía para el **ejercicio del control social**, la Cámara de Cuentas desarrolla seminarios, talleres, charlas, conferencias y conversatorios en diferentes localidades del país. Así también, se realizan actividades de capacitación dirigidas a instituciones que manejan fondos del Estado, con la finalidad de fortalecer el proceso de rendición de cuentas.

Durante el período octubre - diciembre 2018, se realizaron seis (6) actividades. A continuación, los detalles.



ENTE O INSTITUCIÓN PARTICIPANTE OCTUBRE - DICIEMBRE 2018

Ente o institución	Cantidad de Participantes	%
Asociaciones sin fines de lucro (ASFL)	176	83%
Sector Educación	37	17%
TOTAL	213	100%



**PARTICIPANTES EN ACTIVIDADES DE CAPACITACIÓN DE ACUERDO
AL TEMA Y GÉNERO
OCTUBRE - DICIEMBRE 2018**

Tema	Participantes Masculinos	Participantes Femeninos	Total	% Según tema
Rol y funciones de la CCRD y el control social	11	26	37	17%
Transparencia, rendición de cuentas y elaboración de reportes para ONG	72	104	176	83%
Total	83	130	213	100%
% según sexo	39%	61%	100%	



CÁMARA DE CUENTAS
DE LA REPÚBLICA DOMINICANA